

# vdw VarioSand

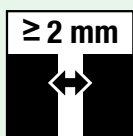
Innovative Fugen-Lösung für die ungebundene Bauweise.

Ideal für Betonsteinpflaster mit engen Fugen.

Spezialfugensand der neuesten Generation.

Staubarm zu verarbeiten.

Geeignet für Pflasterflächen im privaten und öffentlichen Bereich bei normaler Verkehrsbelastung.




FB ≥ 2-4 mm

- natur



- basaltgrau



The logo for GftK, consisting of the letters "GftK" in a bold, black, sans-serif font inside a white rounded rectangle, which is itself inside a green rounded square.

Qualität für Profis

# Verarbeitung



Weiterführende Informationen finden Sie in diesem Verarbeitungsvideo



vdw VarioSand einfeigen und von der Oberfläche abfeigen



Material einrütteln.



Anschließend nachsanden und erneut abrütteln. Danach rückstandsfrei abfeigen und ggf. Fasen freilegen



Fläche ausreichend wässern. Nachbehandlung beachten!

## Voraussetzung:

Standfester, tragfähiger, dauerhaft wasserdurchlässiger Untergrund. Fugentiefe  $\geq 40$  mm, bei befahrenen Flächen volle Steinhöhe, Fugenbreite durchgängig mind. 2 mm - max. 4 mm, Außen- und Objekttemperatur mind. 8°C, max. 30 °C, Frostfreie Zeit nach dem Einbau mind. 2 Tage!

## Testfläche:

Bei Betonsteinbelägen kann es ggf. durch den Kontakt zwischen **vdw VarioSand** und der Steinoberfläche zu optischen Veränderungen, wie zum Beispiel Schleier oder Verfärbungen kommen. Generell empfehlen wir, eine Testfläche anzulegen.

## Werkzeuge & Geräte:

- Kokosbesen
- Gummischieber
- Simplex-Hammer / großer Gummihammer – z.B. für Randbereiche, die nicht gerüttelt werden können
- Wasserschlauch mit einstellbarer Düse, ggf. Schwamm oder Schwammbrett
- nur bei Neubau-Flächen: Rüttelplatte „groß“, je nach Pflasterbelag mit Schutzmatte, ansonsten Rüttelplatte „klein“ – ca. 60 – 80 kg für die Verdichtung des Fugenmaterials, je nach Belagsmaterial mit Schutzmatte

## Vorbereitung:

Die Belagsoberfläche rückstandsfrei reinigen und trocknen. Die Steinoberfläche und die Fugenflanken müssen vollständig trocken sein, da Feuchtigkeit das Bindemittel im Produkt aktiviert, was zu Verschmutzungen auf der Steinoberfläche führen kann. Ggf. Restfeuchte mit einem Gasbrenner o.ä. trocknen.

## Einbau:

Material trocken bis zur vollständigen Fugenfüllung einkehren. Fläche abkehren und mit kleiner Rüttelplatte (60–80 kg) mit Schutzmatte, Rollenrüttler oder bei kleinen Flächen mit Gummihammer gründlich verdichten. Diesen Schritt sehr sorgfältig ausführen, um eine stabile und dauerhafte Verfugung herzustellen. Diesen Vorgang bis zur gewünschten Füllhöhe wiederholen. **Verdichtung prüfen: Fingerprobe, Material darf nicht mehr nachgeben.**

Die Fugen bis max. 2 mm unter Steinoberkante füllen. Im Anschluss die Steinoberfläche mit einem weichen, sauberen und trockenen Besen rückstandslos abkehren. Hierbei müssen die Fasen der Steine unbedingt freigelegt werden. Für die sorgfältige und einfache Reinigung sowie für die Freilegung der Fasen eignet sich der Einsatz eines Laubbläfers.

## Bindemittel aktivieren:

Die Fläche in kleinen Abschnitten, beginnend am tiefsten Punkt, gleichmäßig satt mit weichem Wasserstrahl (einstellbare Düse) mit sauberem Wasser besprühen. Vorgang ca. 4-5 mal, (je nach Fugenbreite auch öfter) wiederholen, bis das Fugenmaterial auf ganzer Fülltiefe mit Wasser gesättigt ist. Dabei das Fugenmaterial nicht aus der Fuge spülen und ein Aufschäumen des Bindemittels durch zu hartes oder nahem Wassersprühstrahl vermeiden. Die Fläche während des Bewässerns nicht abtrocknen lassen.

**Probe: an mehreren Stellen z. B. mit Spachtel oder Schraubendreher das Fugenmaterial anheben und auf vollständige Durchfeuchtung prüfen.** Die Fläche nicht überfluten und Pfützenbildung vermeiden, stehendes Wasser mit Schwamm oder Gummischieber entfernen.

**Nachbehandlung:**

**Die folgenden Punkte beziehen sich auf eine Temperatur von 20°C und 65% relative Luftfeuchte (hohe Temperaturen verkürzen, niedrige Temperaturen verlängern die Aushärte- und Regenschutzzeit).**

Der Fugensand muss vollständig durchtrocknen, um optimal abzubinden. Daher ist die Verarbeitung bei trockenem, sonnigem Wetter zu empfehlen. Die Fläche 3 Stunden vor Regen schützen. Bei niedrigen Temperaturen den Regenschutz verlängern! Im Anschluss den Regenschutz unmittelbar entfernen. Ebenso bei trockener Witterung nicht abdecken, damit die Fuge durchtrocknen kann.

Die fertige, abgebundene Fuge darf nicht direkt befahren oder begangen werden. Nach 3 Stunden ist die Fläche begehbar. Befahrbar nach ca. 3 Tagen. Endgültige Verkehrsfreigabe nach 5 Tagen.

## Wichtige Hinweise

Grundsätzlich gilt: Dauermasse in der Fuge kann das Produkt schädigen. Ebenfalls ist vdw VarioSand nicht Hochdruckreiniger bzw. Kehrsaugmaschinen beständig!

Verdunstet das im Fugensand vorhandene Wasser während der Abbindephase aufgrund der Witterungsbedingungen nur langsam oder wird nachts der Taupunkt unterschritten, kann der Fugensand nicht trocknen und demzufolge nicht richtig abbinden. In diesem Fall sind die Absperr- und Regenschutzzeiten entsprechend zu verlängern.

Bei Bestandflächen kann durch Abwitterung bzw. Nutzung und Reinigung die Steinoberfläche aufgeraut sein, so dass ein rückstandsfreies Entfernen des Fugensandes ggf. nicht möglich ist. Trotz einer sachgemäßen Verarbeitung können hier Schleier zurückbleiben. Gleiches gilt bei Neuanlagen mit offenporigen Betonsteinen oder Klinkerbeläge. In diesen Fällen empfehlen wir eine Vorbehandlung mit **vdw 950 SteinSchutz plus 3in1**.

Mit diesen Hinweisen wollen wir aufgrund unserer Versuche und Erfahrungen nach bestem Wissen beraten. Eine Gewährleistung für das Arbeitsergebnis im Einzelfall können wir jedoch wegen der Vielzahl der Verwendungsmöglichkeiten und der außerhalb unseres Einflusses liegenden Lagerungs- und Verarbeitungsbedingungen unserer Produkte nicht übernehmen. Ggf. sind Eigenversuche durchzuführen.

Unser technischer Beratungsdienst steht Ihnen unter der kostenlosen Rufnummer 0 800 / 800 850 800 oder unter [Technik@gftk-info.de](mailto:Technik@gftk-info.de) stets zur Verfügung.

Änderungen vorbehalten.

**Bitte beachten Sie in jedem Fall unseren ausführlichen Prospekt „Anwendungstechnische Hinweise“.** Diesen können Sie bei Ihrem Händler oder direkt bei uns anfordern!

Eine unmittelbare rechtliche Haftung kann weder allein aus den Hinweisen dieser Produktinformation noch aus einer mündlichen Beratung abgeleitet werden, es sei denn, dass der Inhalt der Beratung von uns ausdrücklich schriftlich bestätigt wird. Mit Erscheinen dieser Produktinformation verlieren alle vorherigen ihre Gültigkeit.

Rheinbach-Florzheim im März 2022

## weitere Eigenschaften

- Stabile Fugenfüllung → Vermeidung des Aussandens der Fugen
- Feste Fugenfüllung → Einsetzbar für befahrene Flächen in einer ungebunden verlegten Pflasterdecke
- Spezielle Hybridbindemittel → staubarm zu verarbeiten
- feinsandig → für enge Fugen ab 2 – 4 mm
- unkrauthemmend → saubere Pflasterflächen
- wasserdurchlässig → geeignet für Pflasterflächen im privaten und öffentlichen Bereich
- gebrauchsfertig → kein Anmischen erforderlich

## Technische Daten

### Zusammensetzung:

Gesteinskörnungen nach DIN EN 13139

Bindemittel:	Spezial-Polymere, Additive, Zement
Fugenbreite:	durchgängig mindestens 2 mm, maximal 4 mm
Fugentiefe:	mind. 40 mm, bei befahrenen Flächen volle Steinhöhe
Lieferform:	Eimer zu 25 kg, Palette 24 Stück – 600 kg

### Materialkennwerte

Dichte:	ca. 1,5 – 1,7 kg / Liter in verdichtetem Zustand
Wasserdurchlässigkeit:	wasserdurchlässig
Lagerstabilität:	24 Monate bei trockener und frostfreier Lagerung

### Umwelt


Entsorgung:	als Bauschutt
Abfallschlüssel:	AVV 1701

## Verbrauchsmengen

Pro Liter Fugenraum:	ca. 1,5 - 1,7 kg vdw VarioSand
Richtwerte	Betonsteinpflaster: ca. 3-4 kg / qm bei 40 mm Fugentiefe

**Dieses Produkt ist nicht geeignet für Plattenbeläge (> 30 cm Kantenlänge)!**

Einen Online-Rechner zur Ermittlung des Materialbedarfs finden Sie unter [www.gftk-info.de/Verbrauchsrechner](http://www.gftk-info.de/Verbrauchsrechner)



Nutzen Sie unsere kostenfreie Servicehotline:

**Tel.: 08 00/800 850 800**

Wir stehen Ihnen gern bei Ihrem Projekt zur Seite!  
oder per E-Mail: [technik@gftk-info.de](mailto:technik@gftk-info.de)



Ihr Ansprechpartner

**Gesellschaft  
für technische Kunststoffe mbH**  
Kottenforstweg 3  
D-53359 Rheinbach-Flerzheim

Telefon: +49 (0) 22 25 / 91 57-0  
Hotline: 08 00 / 800 850 800  
mail@gftk-info.de  
[www.gftk-info.de](http://www.gftk-info.de)